


Noticias de los amigos de la jungla



Escuela de Educación Temprana Isaacs



JUNGLE CONTACT INFORMATION

Cassidi Beracochea
469-752-4980
cassidi.beracochea@pisd.edu

Kristi Ellis
469-752-4981
kristi.ellis@pisd.edu

Margarita Buenrostro
469-752-4982
margarita.buenrostro@pisd.edu

Nina Close
469-752-4966
nina.close@pisd.edu

Maria Hermosillo
469-752-4964
maria.hermosillo@pisd.edu

La escuela de verano está disponible para todos los estudiantes bilingües /ESL. Para más información contacte a la maestra de su hijo.

<http://k-12.pisd.edu/schools/isaacs/>

Adicionando lenguaje a las actividades diarias

Las rutinas cotidianas son algunos de los mejores momentos para el crecimiento del lenguaje, debido a que su hijo puede ver gestos, escuchar palabras y frases repetirse una y otra vez

Una típica rutina diaria

Levantarse, cepillarse los dientes/cabello, vestirse ,tiempo para ir al baño/cambio de pañales, recoger los juguetes, viajes en carro, la hora de la comida, la hora de ir a la cama , lavar los platos, hornear/ cocinar, ir de compras al mercado, ver televisión.

Recuerde algunas cosas:

Bájese al nivel de su niño
Escuche sus intereses.
Mantenga una interacción positiva.
Comente en lugar de preguntar.
De alternativas y haga preguntas abiertas y finales.
Proporcione modelos a nivel del su niño.
Enséñele a tomar turnos en su juego y a la hora de hablar.
Repita lo que piensa que su hijo esta tratando de decir.
Otras maneras de estimular el desarrollo del lenguaje es hablar de lo que está usted haciendo mientras el niño mira y describir lo que su hijo está viendo, escuchando o explorando. Que se divierta!

Marzo/Abril 2012

DIAS IMPORTANTES

Marzo 9 No hay clases para P.M.
Marzo 12-16 - Vacaciones de primavera
Marzo 19 - Regresan los estudiantes -Empieza la recaudación de fondos de primavera
Marzo 22-Marzo 23 - Inscripciones en Isaacs de 9 am a 11am
1pm a 3pm
Marzo 30- Inscripciones para Kinder de 9 am a 11am
1pm a 3pm
Abril 6 -No hay escuela
Abril 20 - Día de la Foto de la clase

Recuerde :

Es recomendable que no utilice el teléfono celular durante el tiempo en que esta en la fila del coche.

LO QUE ESTAMOS APRENDIENDO

CONSTRUIR

Los niños van a explorar muchas cosas que se pueden construir-casas, edificios, carros, trenes, aviones, palabras, historias, jardines, grupos y juegos. También aprenderán sobre materiales de construcción.

INSPIRACIÓN

La construcción adopta muchas formas. Esta semana los niños aprenderán acerca de construcciones creativas: bailes, fotos, dibujos, esculturas, palabras, oraciones, e historias

MATEMÁTICAS

Las próximas semanas, nuestras clases exploraran las figuras geométricas: Como es cada figura, como son sus características, si son iguales o diferentes. También vamos a explorar diferentes maneras de hacer figuras ya sea dibujarlas, o formándolas utilizando nuestros brazos, piernas y otros materiales. También vamos a analizar más de cerca como repetir patrones, como y "rojo-azul-rojo-azul". Los patrones son un concepto importante en ma-

temáticas, alfabetización y en ciencias. Aprenderemos como leer y hacer diferentes tipos de patrones.

AFABETIZACIÓN

Los libros con eventos en secuencia y patrones de texto, ayudan a los niños a predecir lo que ocurrirá a continuación, señale las palabras a medida que va leyendo en voz alta, y utilice las imágenes o dibujos para contar la historia. También es divertido hacer actividades que ayudan a los niños a explorar activamente la forma de la letra . Haciendo las letras con plastilina, arcilla, palitos

flexible, o sopa de pasta (codo, espagueti) por ejemplo, ayudan a los niños a identificar y pensar acerca de las diferentes partes que componen una letra, esta es una manera de apoyar el conocimiento de la letra y de la escritura .



Canciones que se pueden escuchar en la jungla

Johnny trabaja con un martillo

Johnny trabaja con un martillo, un martillo, un martillo
(martillando con el puño de la mano derecha)

Johnny trabaja con un martillo, después el trabaja con dos.

Johnny trabaja con dos martillos... (continua martillando con el puño derecho e izquierdo)

Johnny trabaja con tres martillos... (mueve el pie derecho de arriba para abajo)

Johnny trabaja con cuatro martillos... (mueve el pie izquierdo de arriba para abajo)


Johnny trabaja con cinco martillos... (mueve la cabeza de arriba para abajo)

Entonces el se va a dormir . (Coloque la cabeza en las manos)



Cinco ranas verdes

Simón dice



Cinco monitos

Cabeza, hombros, rodillas & pies



Pesado y ligero

Oobleck




Oobleck se convierte en sólido cuando lo exprime y líquido cuando abre la mano.


Primero: En un recipiente grande, agregue dos cucharadas de harina de maíz

Después : Agregue lentamente ½ taza de agua

Por ultimo: Agregue colorante artificial para comida. Mezcle bien y Diviértase!




Vocabulario



Construir
Ensamblar
Planear
Enmarcar
Bloque
Puerta
Ventana
Mucho
Clasificar
Categoría
Apilar
Plano

Curvo
Recto
Ancho
Delgado
Largo
Corto
Imaginativo
Crear
Respeto
Pequeño
Largo
Contar
Suave



Cosas divertidas para hacer en casa

Las últimas semanas nos hemos dedicado a aprender sobre construcción e inspiraciones.

Aquí están algunas sugerencias para cosas divertidas que usted y su hijo pueden hacer juntos en casa:

Volar un papalote o cometa

Haz una cometa con su hijo. Lleve la cometa a un parque para volarla en un día ventoso. Hable con su hijo sobre las formas de la cometa. Pregunte a su hijo porque se queda en el aire. Pregunte a su hijo que podría causar que la cometa bajara.

Cajas

Colecciones de diferentes tamaños de cajas en su casa y hable acerca de las diferentes formas y después vea que puede usted y su hijo construir o crear con las cajas. Se sorprenderá lo que su hijo descubrirá con su propia imaginación simplemente utilizando una caja.

Bailar

Encuentre un CD de música y tóquela para su hijo. Permita que su hijo le muestre los movimientos que puede hacer con ella y usted puede también enseñarles simples movimientos como menear, dar un golpe, torcerse, flotar e incluso elevarse. Es una forma divertida de explorar la música con su hijo.